



ВЛАДИМИРСТАТ



ФЕДЕРАЛЬНАЯ СЛУЖБА  
ГОСУДАРСТВЕННОЙ СТАТИСТИКИ

# Оперативные итоги естественного движения населения по Владимирской области



за январь-июль 2022 года



ФЕДЕРАЛЬНАЯ СЛУЖБА  
ГОСУДАРСТВЕННОЙ СТАТИСТИКИ

# Оперативные итоги естественного движения населения

по Владимирской области

за январь-июль 2022 года

- 01 ЕСТЕСТВЕННОЕ ДВИЖЕНИЕ НАСЕЛЕНИЯ
- 02 ПОКАЗАТЕЛИ РОЖДАЕМОСТИ
- 03 ПОКАЗАТЕЛИ СМЕРТНОСТИ
- 04 ПОКАЗАТЕЛИ МЛАДЕНЧЕСКОЙ СМЕРТНОСТИ
- 05 ПОКАЗАТЕЛИ БРАЧНОСТИ
- 06 ПОКАЗАТЕЛИ РАЗВОДИМОСТИ

\* Ежемесячные данные оперативной статистики





# ЕСТЕСТВЕННОЕ ДВИЖЕНИЕ НАСЕЛЕНИЯ

ЧЕЛОВЕК

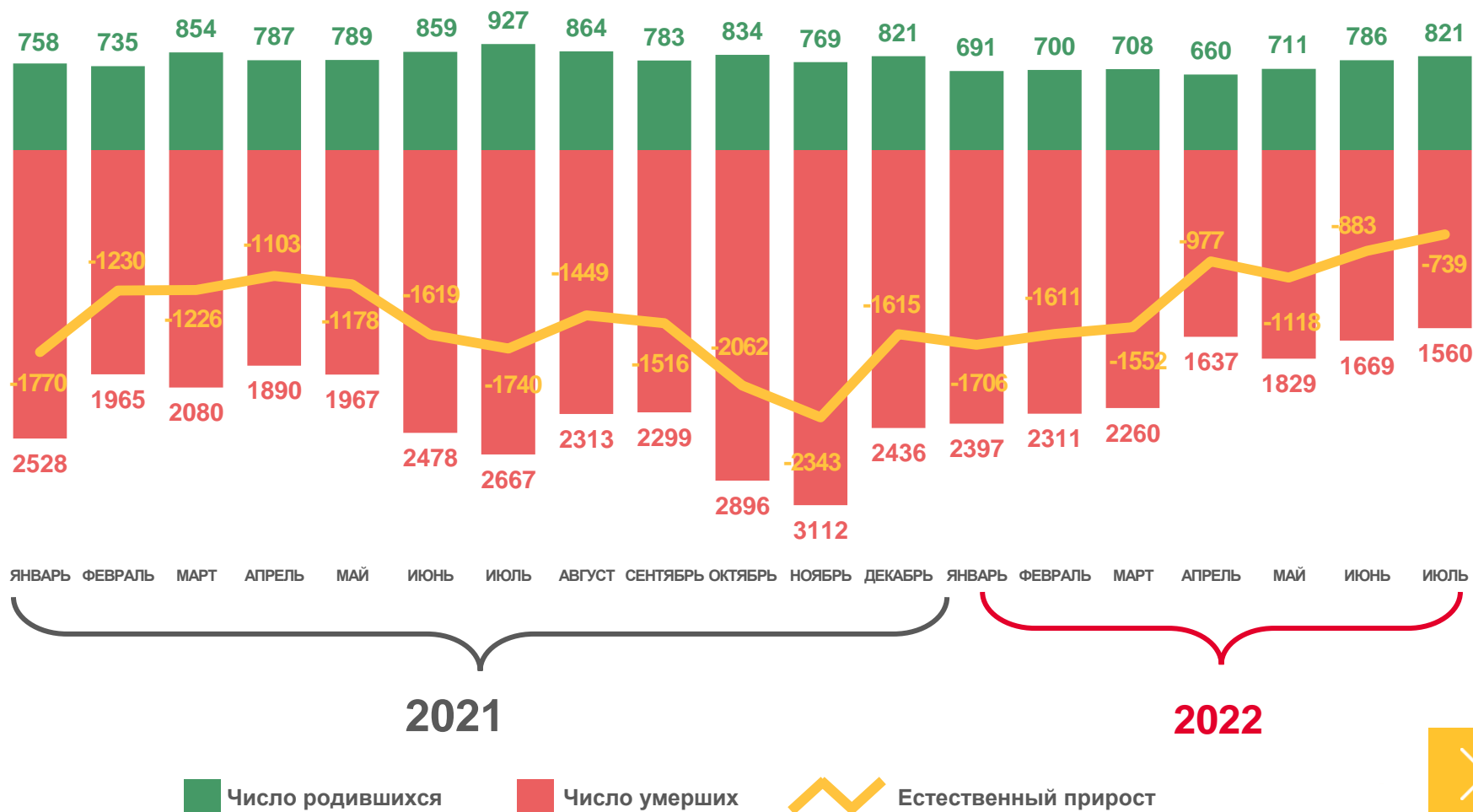
Показатели естественного движения населения за январь-июль 2022 года

**-8,6** тыс. чел.

Естественная убыль населения

**-11,2%** в расчете на 1000 человек населения

Коэффициент естественной убыли





# ЧИСЛО ЗАРЕГИСТРИРОВАННЫХ РОДИВШИХСЯ

НА 1000 ЧЕЛОВЕК НАСЕЛЕНИЯ

## Рождаемость

за январь – июль 2022 года

**5,1** тыс. чел.

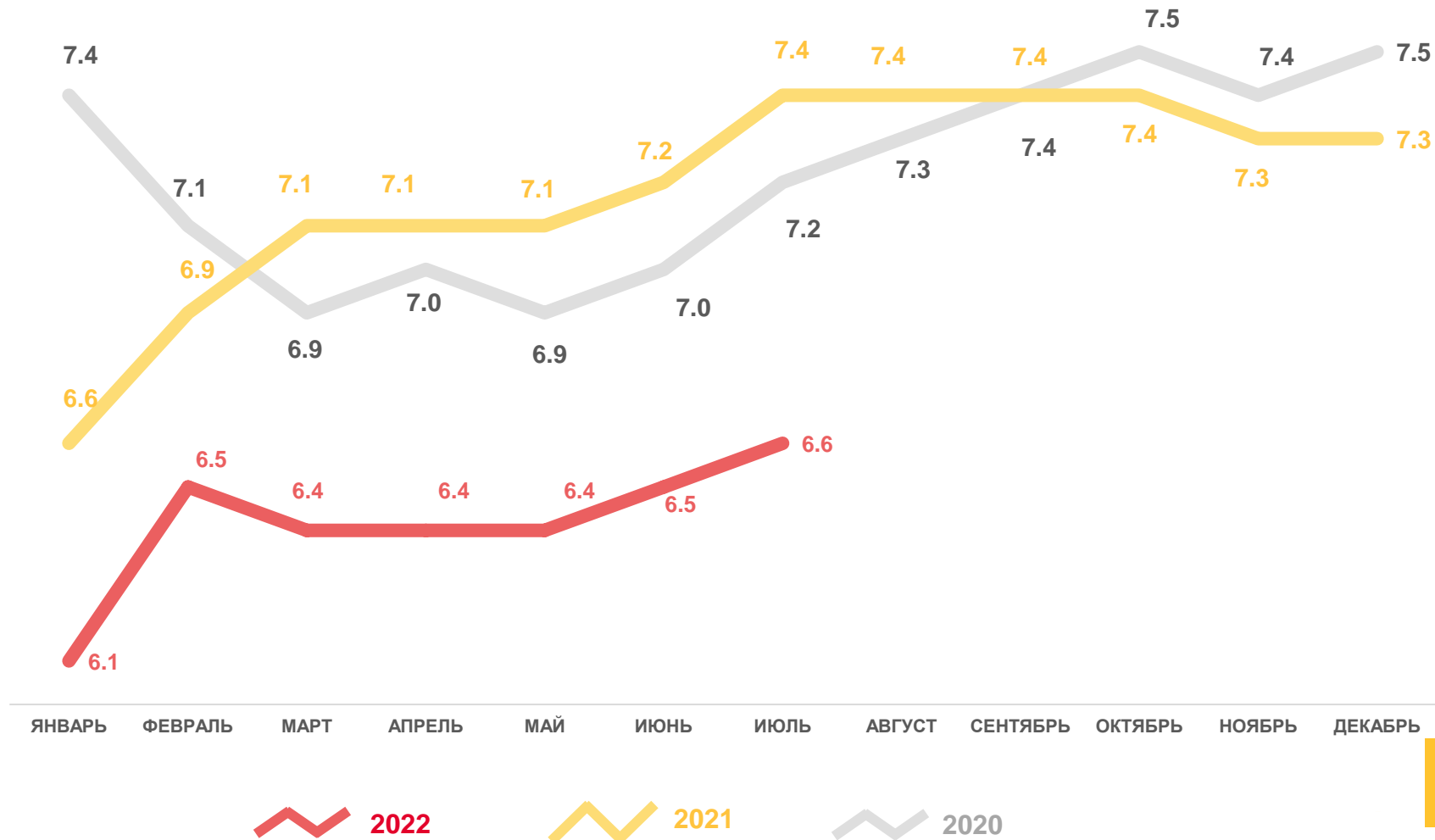
Число зарегистрированных родившихся

**6,6 ‰** в расчете на 1000 человек населения

Коэффициент рождаемости

**-11,1%**

Изменение к январю-июлю 2021 года





# ЧИСЛО ЗАРЕГИСТРИРОВАННЫХ УМЕРШИХ

НА 1000 ЧЕЛОВЕК НАСЕЛЕНИЯ

## Смертность

за январь-июль 2022 года

**13,7** тыс.чел.

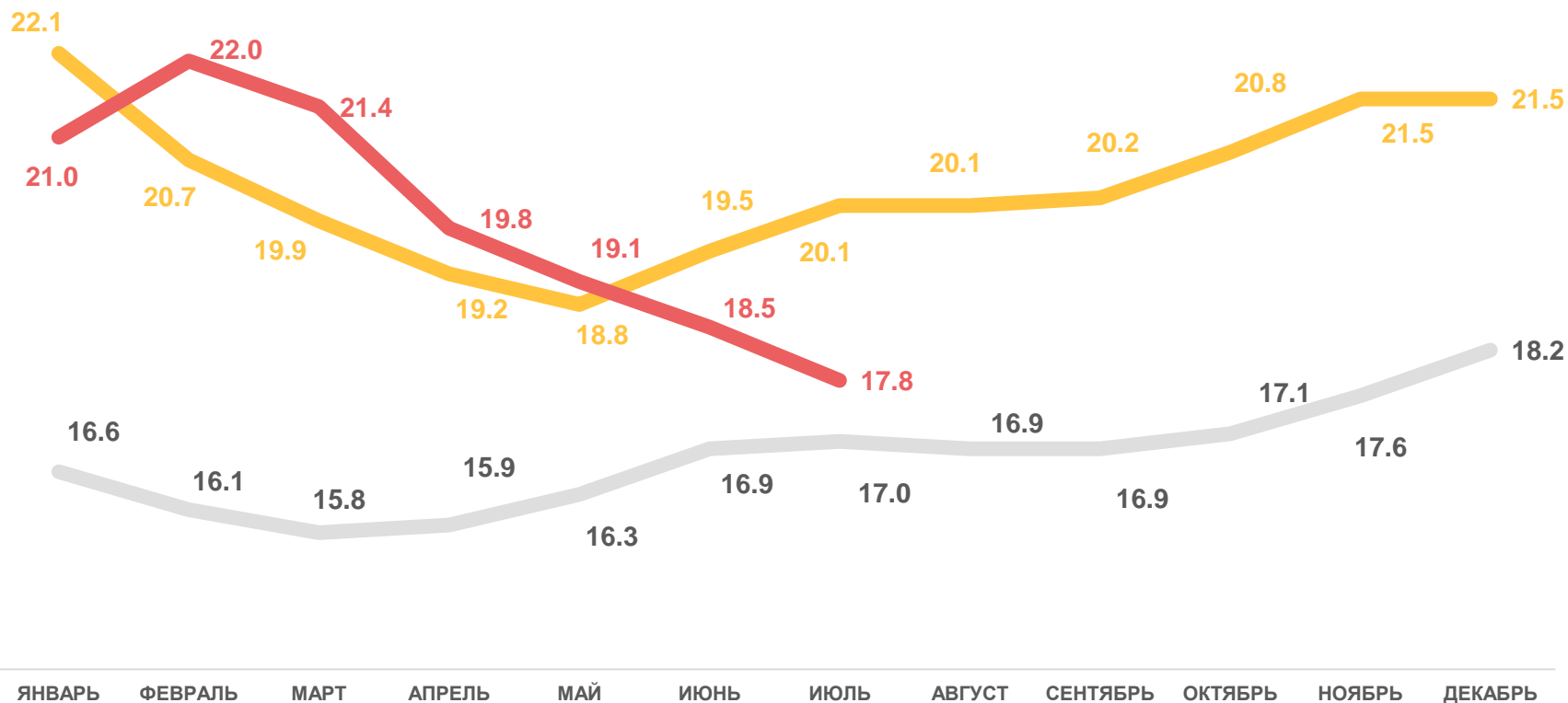
Число зарегистрированных умерших

**17,8‰** в расчете на 1000 человек населения

Коэффициент смертности

**-12,3%**

Изменение к январю –июлю 2021 года



2022

2021

2020



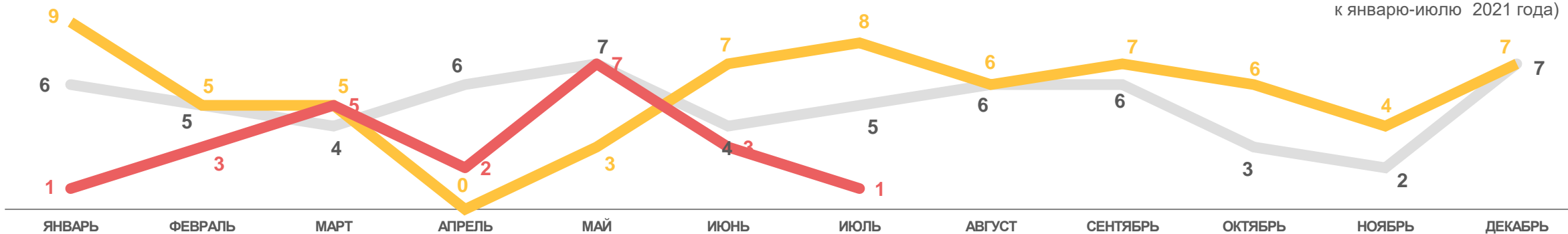


# ПОКАЗАТЕЛИ МЛАДЕНЧЕСКОЙ СМЕРТНОСТИ

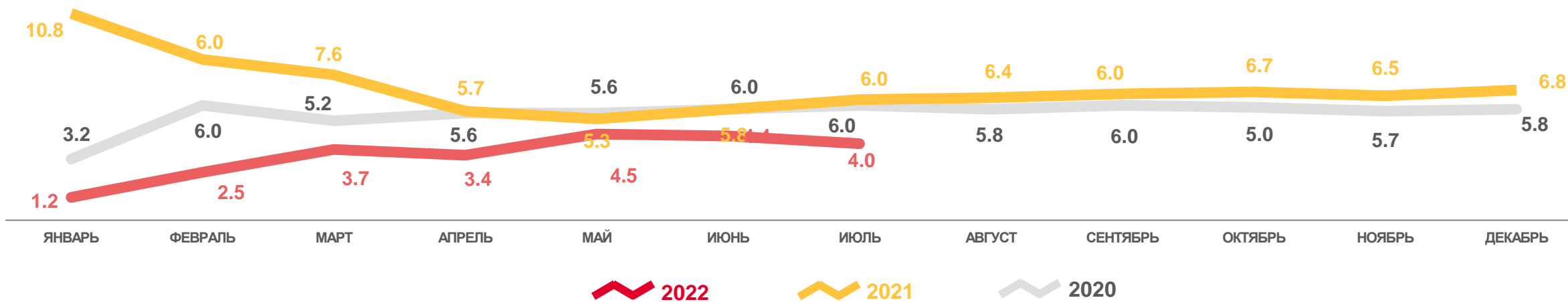
**-40,5%**

ИЗМЕНЕНИЕ  
(январь-июль 2022 года  
к январю-июлю 2021 года)

Число умерших в возрасте до 1 года (человек)



Коэффициент младенческой смертности, на 1000 родившихся живыми





# ЧИСЛО ЗАРЕГИСТРИРОВАННЫХ БРАКОВ НА 1000 ЧЕЛОВЕК НАСЕЛЕНИЯ

## Брачность

за январь-июль 2022 года

**4,1** тыс. браков

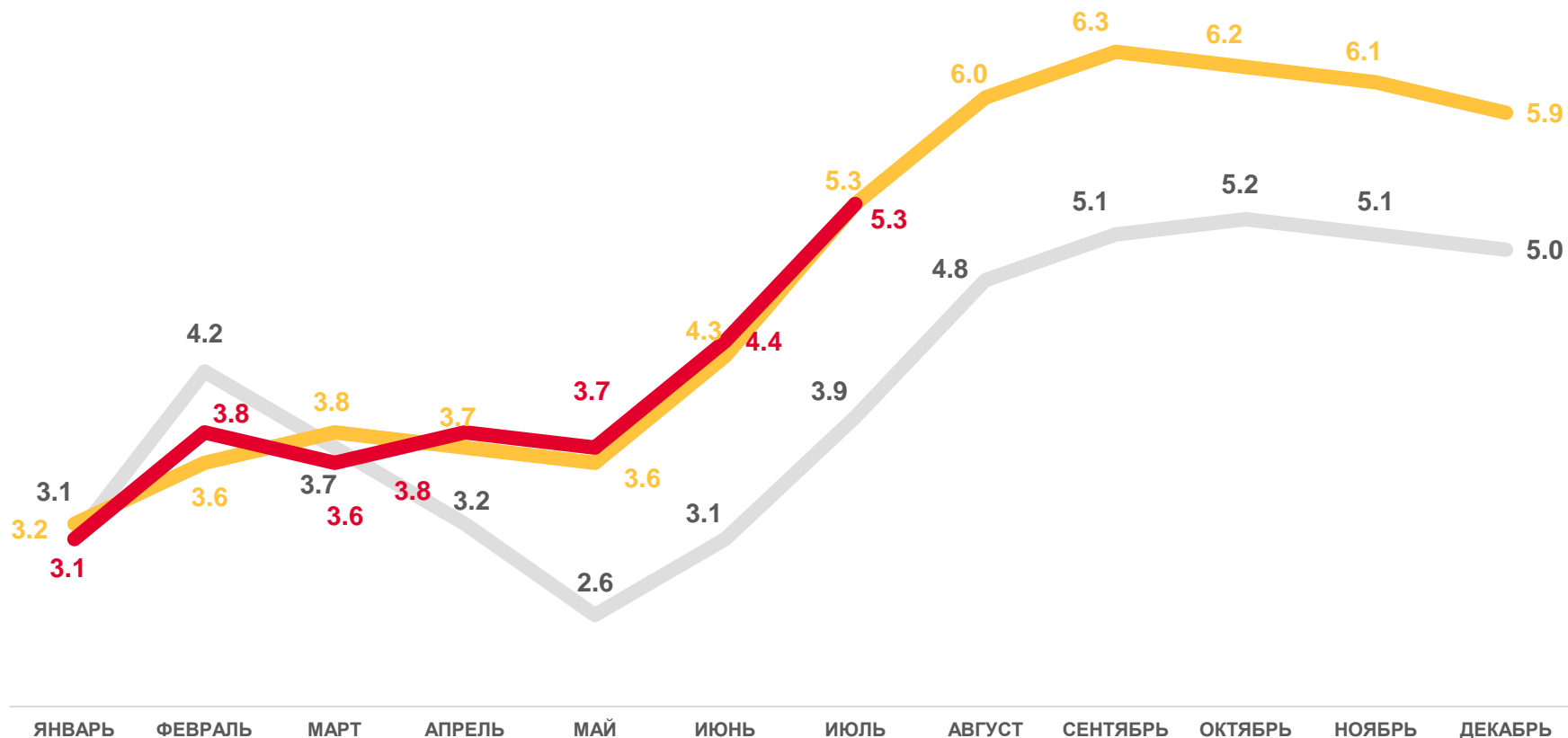
Число зарегистрированных браков

**5,3%** в расчете на 1000 человек населения

Коэффициент брачности

**2,3%**

Изменение к январю-июлю 2021 года



2022

2021

2020





# ЧИСЛО ЗАРЕГИСТРИРОВАННЫХ РАЗВОДОВ НА 1000 ЧЕЛОВЕК НАСЕЛЕНИЯ

## Разводимость

за январь –июль 2022 года

**3,2** тыс. разводов

Число зарегистрированных разводов

**4,2%** в расчете на 1000 человек населения

Коэффициент разводимости

**1,7%**

Изменение к январю –июлю 2021 года

